



FIMUREX
GABIONS

Gamme déco



Ça

comme

déjà

Jardinières **5**

AGRÉMENTEZ VOS ESPACES EXTÉRIEURS !

Mobilier **13**

AMÉNAGEZ VOS ESPACES EXTÉRIEURS !

Brise-vues **19**

SÉPAREZ VOS ESPACES EXTÉRIEURS !

Colonnes **23**

EMBELLISSEZ VOS ESPACES EXTÉRIEURS !

Boîte aux lettres **29**

HABILLEZ VOTRE ENTRÉE !

Stand-up party **33**

PARFAIT POUR VOS REPAS EN FAMILLE OU ENTRE AMIS !

Galets plastiques **35**

REMP LISSEZ MALIN !

Sur-mesure **39**

CRÉEZ UN PRODUIT À VOTRE IMAGE !





Jardinières

AGRÉMENTEZ VOS ESPACES EXTÉRIEURS !




Mailles
5x5 cm

Agrafes
G35

øFil
3,5 mm


Granulométrie
conseillée
60 mm




50x50x50cm




50x50x70cm




50x50x100 cm




40/60x100 cm



100x50x50cm



100x50x70cm



100x100x50cm

Autres
dimensions sur
demande

Référence	Longueur (cm)	Largeur (cm)	Hauteur (cm)	Remplissage (kg)
JR35050050050C5P	50	50	50	132
JR35050050070C5P	50	50	70	185
JR35050050100C5P	50	50	100	264
JR35100050050C5P	100	50	50	215
JR35100050070C5P	100	50	70	301
JR35100100050C5P	100	100	50	297
JT35100060040C5P	40/60	40/60	100	270



Consignes de montage p. 43



Jardinière
cylindrique
Ø 100/120cm
hauteur 50/70cm
(nous consulter)



Jardinière
double
200x50x50 cm
200x50x70 cm
(nous consulter)



Idée pratique :
Utilisez votre
jardinière en carré
potager



Options

CUSTOMISEZ VOTRE JARDINIÈRE !

Thermolaquage



Personnalisez
votre
jardinière avec
la couleur de
votre choix !

Disponibilité :

■ Gris anthracite
RAL 7016

■ Noir métallisé
RAL 2100

🖌️ Autre RAL sur
demande



Contour bois*

*Essence mélèze - Origine Alpes
Red Cedar sur demande




Un toucher
naturel
pour sublimer
votre jardinière !

Référence	Longueur (cm)	Largeur (cm)	Épaisseur (cm)	Compatible avec (cf p.7)
DJAR05710708TC	107,5	57,5	8	JR35100050050C5P
DJAR05705708TC	57,5	57,5	8	JR35050050050C5P JR35050050100C5P
DJAR06706708TC	67,2	67,2	8	JT35100060040C5P

Panneau sécurité

Référence	Longueur (cm)	Largeur (cm)	Compatible avec (cf p.7)
PGAB35100050C5OA	100	50	JR35100050050C5P
PGAB35050050C5OA	50	50	JR35050050050C5P JR35050050100C5P
PGAB35060060C5OA	60	60	JT35100060040C5P
PGAB35100100C5OA	100	100	JR35100100050C5P



Contour acier Corten

Jardinière carrée et rectangulaire

Référence	Longueur (cm)	Largeur (cm)	Épaisseur (cm)	Compatible avec (cf p.7)
COUV100050005TC	100	50	5	JR35100050050C5P
COUV050050005TC	50	50	5	JR35050050050C5P JR3505005070C5P JR35050050100C5P
COUV060060005TC	60	60	5	JR35100060040C5P



Contour acier Corten

Jardinière cylindrique

Référence	Diamètre extérieur (cm)	Diamètre intérieur (cm)	Retour (cm)	Compatible avec (cf p.7)
COUV103075005TC	100	80	5	JC45100080100HA
COUV103075005TC	100	80	5	JC45100080070HA
COUV103075005TC	100	80	5	JC45100080050HA







Mobilier

AMÉNAGEZ VOS ESPACES EXTÉRIEURS !

Le mélèze, un bois aux multiples qualités

Un bois reconnu par tous les professionnels pour ses excellentes propriétés mécaniques et sa longévité sans aucun traitement en milieu extérieur (Quasi-imputrescible, le mélèze est reconnu de classe 3 par la norme NF EN 335-2).

En témoigne Venise, construite sur des poteaux de mélèze dont certains ont plus de 1000 ans !

Micah
: 6

Mailles
10x5 cm

Agrafes
CL40
ou
Hélices

Ø Fil
4,5 mm

Granulométrie
conseillée
80 mm

Kits Banes




mailles 5x5 cm sur demande (Ø fil 3,5 mm)

Tout kit comprend : base gabion, assise bois, agrafes ou hélices, notice de montage



Linéaire
sur demande



agrafes

Référence	Longueur (cm)	Largeur (cm)	Hauteur (cm)	Remplissage (kg)
BAN45100030048GKA	100	30	48	258
BAN45100050048GKA	100	50	48	429
BAN45150030048GKA	150	30	48	387
BAN45150050048GKA	150	50	48	644
BAN45200030048GKA	200	30	48	515
BAN45200050048GKA	200	50	48	858

hélices

BAN45100030048GK	100	30	48	258
BAN45100050048GK	100	50	48	429
BAN45150030048GK	150	30	48	387
BAN45150050048GK	150	50	48	644
BAN45200030048GK	200	30	48	515
BAN45200050048GK	200	50	48	858

Assises seules



Linéaire sur demande



Référence	Longueur (cm)	Largeur (cm)	Épaisseur (cm)
ABAN11404208CV	114	42	8
ABAN11406308CV	114	63	8
ABAN16404208CV	164	42	8
ABAN16406308CV	164	63	8
ABAN21404208CV	214	42	8
ABAN21406308CV	214	63	8

Assise suspendue



Consignes de montage p. 43



Référence	Longueur (cm)	Largeur (cm)	Épaisseur (cm)
ABAN10003004CV	100	30	4



Possibilité
de faire une
coupe à 45°



Option dossier
et accoudoir
disponible sur
demande

Plateau large Mange debout

Usage intérieur



Référence	Longueur (cm)	Largeur (cm)	Épaisseur (cm)	Compatible avec (cf p.7)
DJAR09509508P (plateau plein)	95	95	8	JT35100060040C5P
DJAR09509508TC (trou central 24x24 cm)	95	95	8	JT35100060040C5P



Plateau Mange debout

Usage extérieur et intérieur

Référence	Longueur (cm)	Largeur (cm)	Épaisseur (cm)	Compatible avec (cf p.7)
DJAR06706708P	67,2	67,2	8	JT35100060040C5P

Plateau Déco

Référence	Longueur (cm)	Largeur (cm)	Épaisseur (cm)	Compatible avec (cf p.7)
DJAR05705708P	57,5	57,5	8	JR35050050050C5P JR35050050100C5P





Mixez

NOS PRODUITS!





Brise-vues

SÉPAREZ VOS ESPACES EXTÉRIEURS !

Babies


Wipers

Mailles
2,5x5 cm

Agrafes
Cavalier

øFil
4 mm

Granulométrie
conseillée
60 mm




2 longueurs et 4 hauteurs disponibles

Référence	Longueur (cm)	Largeur (cm)	Hauteur (cm)	Remplissage (kg)
BV40200015100A	200	15	100	495
BV40200015150A	200	15	150	743
BV40200015180A	200	15	180	891
BV40200015200A	200	15	200	990
BV40100015100A	100	15	100	248
BV40100015150A	100	15	150	372
BV40100015180A	100	15	180	446
BV40100015200A	100	15	200	495



Une agrafeuse pneumatique est conseillée pour les linéaires importants

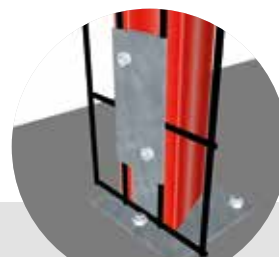


Ancrage

Ancrer les poteaux de :

- 40 cm pour la hauteur 100 cm
- 50 cm pour la hauteur 150 cm
- 60 cm pour les hauteurs 180 et 200 cm

Pose



Platine

A fixer sur une semelle béton d'une épaisseur minimum de 5 cm (goujons non compris)





Colonnes

EMBELLISSEZ VOS ESPACES EXTÉRIEURS !



Peace
New
mes

Mailles
10x2,5cm

Agrafes
G35
ou
Hélices


øFil
4 mm

Granulométrie
conseillée
60 mm



Colonnes rondes

Référence	Diamètre (cm)	Hauteur (hors-sol en cm)		Remplissage (kg)	
		pose poteau	pose ancrage	pose poteau	pose ancrage
COL40026120HA	26	120	100	106	88
COL40026150HA	26	150	125	132	110
COL40026180HA	26	180	150	158	132



Colonnes carrées

Référence	Longueur (cm)	Largeur (cm)	Hauteur (hors-sol en cm)		Remplissage (kg)	
			pose poteau	pose ancrage	pose poteau	pose ancrage
COL40020020120HA	20	20	120	100	317	264
COL40020020150HA	20	20	150	125	396	330
COL40020020180HA	20	20	180	150	476	396



Consignes de montage p. 39

Poteaux d'ancrage

Ancrer le poteau T dans un bloc béton mis hors-gel



Référence	Section (mm)	Longueur (cm)
POTT303035120G	T30X30X35 MM	120
POTT303035145G	T35X35X40 MM	145
POTT303035200G	T35X35X40 MM	200



Pose sans poteaux

Ancrer les panneaux dans un bloc béton mis hors-gel

X = 20 cm pour la hauteur 120 cm
X = 25 cm pour la hauteur 150 cm
X = 30 cm pour la hauteur 180 cm









Boîte aux lettres

HABILLEZ VOTRE ENTRÉE !

Boîte

aux

lettres

Galvanisé

Épaisseur
boîte
1,5 mm

Épaisseur
façade
2 mm



façade carrée : 45x45 cm

Référence	Longueur (cm)	Largeur (cm)	Profondeur (cm)	Poids (kg)
BAL165G	31	31	16,5	2,64
BAL20G	31	31	20	3,2
BAL30G	31	31	30	4,8
BAL50FCG	31	31	50	7,7



Encastrement pour boîte aux lettres norme NF D 27 404 et 405
Volume intérieur mini : 26 x 26 x 34 cm

Options
nous consulter



Thermolaquage



Facade Cercle
Ø 63 cm



Marquage



Boîte aux lettres

■ RAL 7016

■ RAL 2100

🔧 Autre RAL sur demande

Stand-up party



Découvrez une nouvelle façon de consommer les produits de notre terroir : fondue, aligot, bourguignonne, plateau de fruits de mer, huitres...

Nouveauté



Stand-up — party —

PARFAIT POUR VOS REPAS EN FAMILLE
OU ENTRE AMIS !

Plateau HPL octogonal de 10 mm d'épaisseur, résistant à tous types de climat est équipé de supports à verres et fourchettes pour 8 convives, possibilité en option d'intégrer une panier à pain, seau à champagne, plateau de fruits de mer , poubelle, support de boules de pétanque, etc...



FIMUR

pour la culture
Sous écoulement
hydrogénération

laboratoire France
pour les professionnels
applications, les
les solutions de
nos espaces de
sécurité





Galets plastiques

REPLISSEZ MALIN !

Un remplissage esthétique et original 4 à 5 fois plus léger que la pierre !

Idéal pour déplacer facilement vos mobiliers gabions.

Haute résistance aux UV.

Fabrication Française - 100% recyclé.

Galets

polas

fi
tiques

Poids
plume

100%
recyclé

Produits
gamme
déco



Pierres - Noir



Galets - Gris clair

	Référence	Couleur	Calibre
pierres	GALPP055105GRFO	Gris foncé	55/105 mm
	GALPP055105NOIR	Noir	55/105 mm
galets	GALP055105GRCL	Gris clair	55/105 mm
	GALP055105GRFO	Gris foncé	55/105 mm
	GALP055105NOIR	Noir	55/105 mm



Usage uniquement décoratif pour les gabions d'une hauteur maximale de 100 cm.

Conditionnement standard
en sacs de 100 unités.



Livraison en Big Bag
sur demande.



Modèles

Autres teintes nous consulter.



Pierres - Gris foncé



Galets - Gris foncé



Galets - Noir





Sur-mesure

CRÉEZ UN PRODUIT À VOTRE IMAGE !

*En quête de nouveaux services à proposer aux clients,
Fimurex Gabions développe et réalise des produits
inédits pour répondre aux attentes du marché.
L'artisanat au service de l'industrie !*



Summer
meals
are

Banc demi-lune



Brise-vue personnalisé

Claustra premium



Étude sur demande

A hand is shown holding a single wooden puzzle piece. The background is filled with other wooden puzzle pieces, some of which are already assembled. The lighting is warm and soft, creating a cozy and creative atmosphere. The text is overlaid on a white rectangular frame that is centered on the puzzle piece being held.

Assemblez votre kit

MONTAGE SIMPLE ET RAPIDE !
LAISSEZ PARLER VOTRE CRÉATIVITÉ !

Accessoires

Un outillage spécifique peut-être nécessaire (vendu ou loué séparément).



Agrafeuse
pneumatique
(brise-vue)




Compresseur
capacité mini de 100L
(possibilité de location)



Pince agrafe
cavalier
(brise-vue)



Pince agrafes
G35 et CL40
*(tous produits déco
hors brise-vue)*



Hélice
*(tous produits déco
hors brise-vue)*

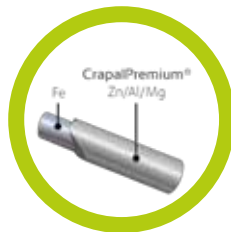
Informations

Nos kits sont fournis avec une notice de pose.

Nos accessoires «Bois» (essence mélèze) sont adaptables à la gamme standard.

Les fixations pour les kits «Bois» (bancs, plateaux...) sont fournies.

Fil



Fil galvanisé haute résistance

Nouveau process de fabrication :

Crapal/CrapalPremium® Zn Al (Arcelor Mittal)

Le n°1 du fil galvanisé

Panneaux

Les panneaux rigides électro-soudés sont dotés d'un revêtement haute résistance Crapal/CrapalPremium®.

Un contrôle qualité (aspect, résistance) est assuré tout au long de la chaîne de fabrication.

Idées de remplissage



Pierres concassées






Galets blancs



Paillage ardoise



Copeaux de bois











Retrouvez-nous sur
fimurex-gabions.fr